




CONCESIONARIO OFICIAL DE CARRETILLAS PARA ARAGÓN Y SORIA

Aut. de Logroño, Ctra. N-232, Km. 256,35 · Pol. Pque. Tec. Pinseque, nave 23 · 50298 PINSEQUE (Zaragoza)  
Tel. 976 65 67 30 · Web: [www.riproman.com](http://www.riproman.com) · Email: [carretillas@riproman.com](mailto:carretillas@riproman.com)

RIVAS PROFESIONALES DE MANUTENCIÓN


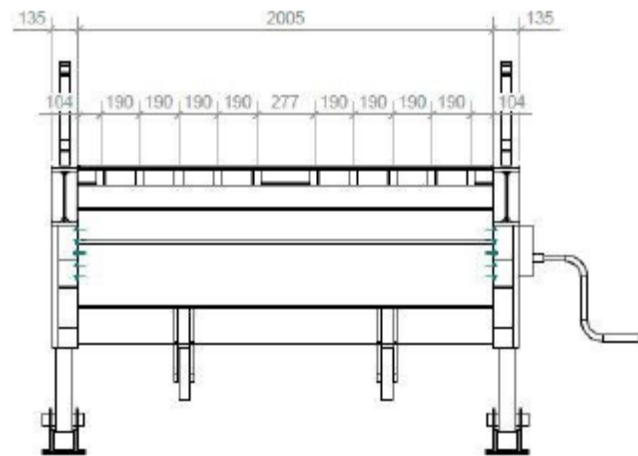


# MUELLE DE CARGA RAMPA MÓVIL



## Principales Características:

- **Modelo:** RAMPA TRAMEX STANDARD
- **Capacidad:** 12.000 Kg
- **Medidas:** 10.000 x 2.275 x 1.450 mm
- **Anchura interior:** 2.150 mm
- **Peso:** 2.885 Kg
- **Color:** Gris (opción amarillo)



## OPCIÓN MÁS VERSÁTIL

La rampa móvil es la opción más indicada para la carga y descarga de camiones en naves industriales o almacenes que no disponen de muelle de carga y tampoco tienen la posibilidad de realizar la obra de un muelle de carga convencional.

El fin es facilitar el acceso de la carretilla al camión desde el nivel del suelo. Reduciendo así los tiempos de carga y facilitando el trabajo al personal.







La rampa es antideslizante, por lo que su uso es recomendable tanto para interior como exterior. En el tramo inicial y final está compuesta por chapa lagrimada, que permite realizar maniobras con la carretilla sin ningún tipo de deterioro. El resto de la rampa está fabricada con suelo Tramex.

Toda la rampa está tratada con antióxido (para prolongar su uso y evitar su deterioro) y un acabado final en color gris.



## RAMPA MOVIL

### CARACTERÍSTICAS

-  Rampa de carga de 10 metros para descargar de camiones y con una capacidad máxima de 12tn. Es una solución eficaz en casos en los que no se dispone de muelles de carga.
-  Ideal para la descarga de camiones, se adaptan en altura mediante manivela (1,1 m a 1,45 m). Dispone de faldón de adaptación con bisagras y anclajes a camión, evitando así que se pueda separar durante las maniobras.
-  Realizadas en vigas IPE, con suelo de TRAMEX galvanizado de 50 mm, y acabado con banda de rodadura antideslizante con chapa lagrimada en parte inicial y parte plana. Se permite su uso exterior.
-  Equipada con barandillas laterales robustas de seguridad para evitar caída.
-  Dispone de dos ruedas centrales que actúan como punto de apoyo, y permiten el fácil traslado y manejo de la rampa.
-  Fabricadas en España, dispone de todos los estándares y directivas de seguridad, dispone de marcajes CE, con adhesivos de seguridad, y con manual de usuario.

			
Ruedas para traslado	Cadenas y bisagras para unión camión	Argolla desmontable para eslingas	Opción: barandillas desmontables